

# Enregistrer ou partager votre enregistrement avec Soundcloud

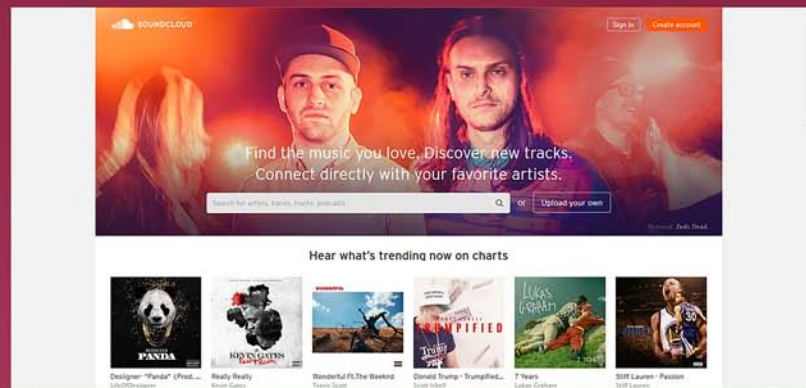
## ATTENTION

Selon le navigateur que vous utilisez, quelques fenêtres pop up peuvent apparaître. Il se peut que vous ayez des autorisations à donner pour le bon fonctionnement des pages.

1° Rendez vous sur cette page : <https://soundcloud.com/>

2° Vous allez arriver ici :

La première étape va être de se connecter : cliquez sur « Sign in », en haut à droite de l'écran



3° Voici l'écran qui apparaît

Il vous faut entrer :  
une adresse mail :  
`papagrandnez@gmail.com`

le mot de passe :  
`papagrandnez`



4° Cette page s'ouvre :

Cliquez sur « Upload »  
en haut à droite

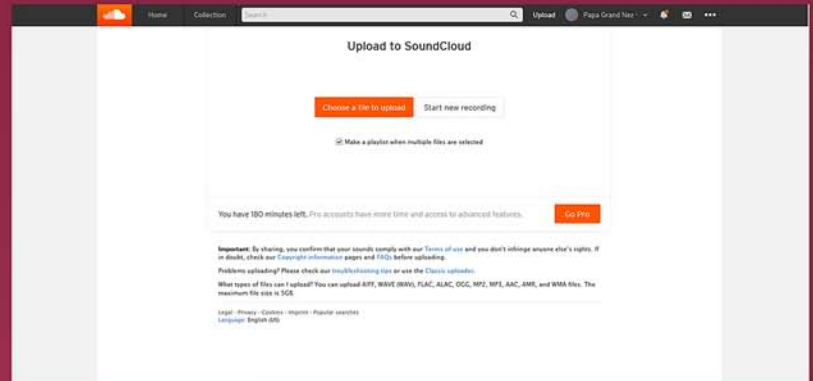


# Enregistrer ou partager votre enregistrement avec Soundcloud

5° Cette page va s'ouvrir

Première option :

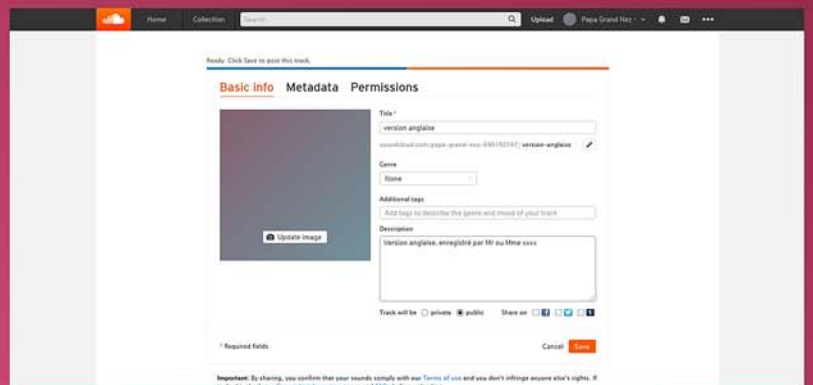
Pour télécharger un fichier déjà enregistré



Choisissez l'option à gauche « Choose a file to upload ». Choisissez votre fichier

Cette fenêtre apparaît :

Donnez lui le titre que vous souhaitez



Remplissez la description, en précisant votre nom et prénom, votre lieu de vie, et la langue dans laquelle l'histoire est enregistrée, vous pouvez même nous ajouter un petit mot gentil (ou pas !).

Pour finir, cliquez sur “Save” en bas à droite.

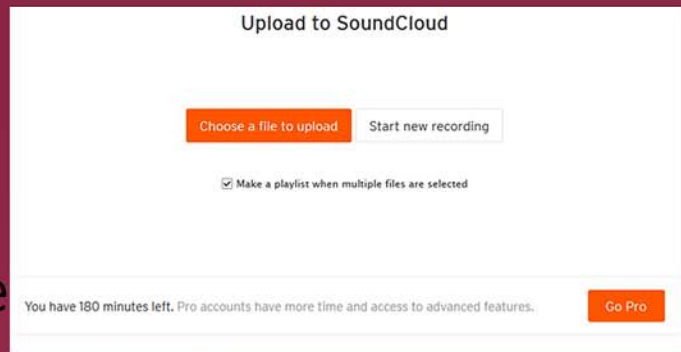
Mission accomplie Papa grand nez vous remercie !

# Enregistrer ou partager votre enregistrement avec Soundcloud

## Deuxième option :

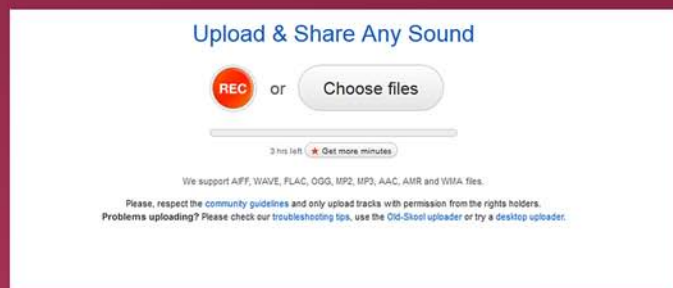
Pour enregistrer directement votre traduction en ligne

Cliquez sur l'option à droite « Start new recording »



Cette page apparaît :

Appuyez sur REC



Un message peut apparaître :



Cliquez sur autoriser, puis appuyez à nouveau sur Rec pour démarrer l'enregistrement.

Une fois votre enregistrement terminé cliquez sur stop

Voici la fenêtre que vous obtenez :



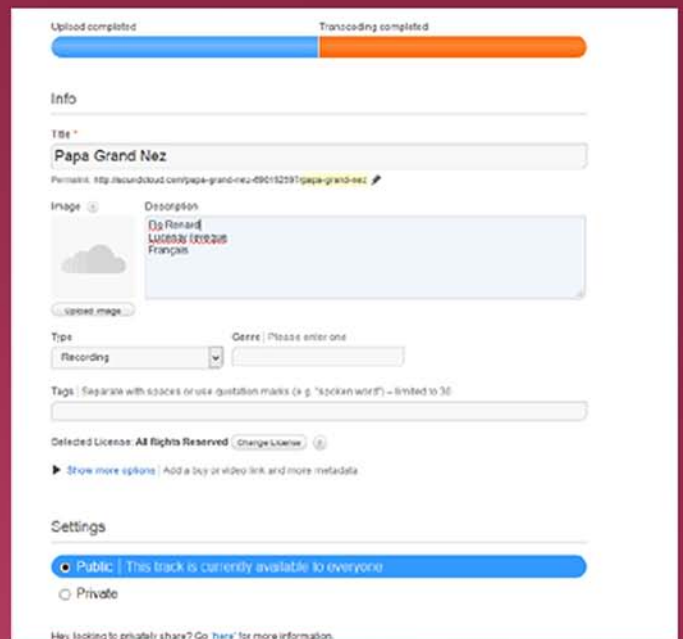
Vous pouvez réécouter en cliquant sur play.

Si l'enregistrement ne vous convient pas vous pouvez recommencer en cliquant sur « Start Over ».

# Enregistrer ou partager votre enregistrement avec Soundcloud

Si l'enregistrement vous convient cliquez sur « upload your recording »

Cette page va s'ouvrir :




Upload completed | Transcoding completed

**Info**

Title \*  
**Papa Grand Nez**

Permalink: <http://soundcloud.com/papa-grand-nez-490152391/papa-grand-nez>

Image  Description  
Da Rinaud,  
L'été 2018,  
Français

Type: Recording | Genre: Please enter one

Tags: Separate with spaces or use quotation marks (e.g. "spoken word") - limited to 30

Selected Licenses: All Rights Reserved (Change License)

► Show more options | Add a buy or video link, and more metadata

**Settings**

Public | This track is currently available to everyone

Private

Hey, looking to privately share? Go [here](#) for more information.

Remplissez le titre et la description, avec votre nom et prénom, votre lieu de vie et la langue de l'enregistrement.

Pour finir, faites défiler la page, jusqu'à pouvoir cliquer sur « Save » (attention, veiller à ce que les barres bleues et oranges en haut de la page affichent “completed”)

Et voilà ! Le tour est joué,  
mille mercis !